



Lillesand kommune

# Hekk-klipping

Informasjon om beskjæring av  
vegetasjon mot offentlig vei

Lillesand kommune, driftsavdelingen

# Klipp hekk og busker - tenk trafiksikkerhet!

## Har du tenkt på at hekken og buskene dine kan være en dødsfelle?

Hvis bilistene ikke ser hva som skjuler seg bak hekken på hjørner og i veikryss, kan bilene kjøre på og skade eller drepe små barn, unge, eldre og andre myke trafikanter på fortau eller i veikant.

Tragiske dødsulykker, alvorlige personskader og store materielle skader kan kanskje unngås, hvis du passer på at hekk, busker, trær og annet på din eiendom ikke hindrer sikt og forårsaker ulykker.



## Trafiksikkerhet er også ditt ansvar

At du kjører forsiktig og tenker på at små barn kan dukke fram bak en parkert bil, er selvsagt bra. Men pass også på at gjerde, hekk, busker, trær og annet på din eiendom ikke skjuler barn og andre trafikanter.

Tenk også på at busker og trær vokser hele tiden. Noen uker etter at du har klippet, må du nok ut og stusse på ny.



## Det er viktig å ha god sikt

Det offentlige bruker mye penger på å bygge og vedlikeholde veier, fortau og sykkelstier for at alle skal ferdes trygt. Pass derfor på at du ikke "stjeler" av disse områdene ved å la hekk og busker vokse utover eiendomsgrensen din!

Lillesand kommune vil foreta kontroll av siktforhold langs veiene.

Hjelp oss å minske risikoen for trafikkulykker og øke trafiksikkerheten i ditt nærmiljø! Ta deg en tur rundt eiendommen din og sjekk om din eiendom kan ha vegetasjon som burde beskjæres, klippes eller fjernes.

## En god prøvemetode er:

Kjør bilen utenfor eiendommen din. Sitt bak rattet og beregn hvor langt ut fra hjørne eller utkjørsel du må klippe hekken ned til 50 cm for å kunne se et barn på trehjulssykkel fra alle retninger. Tenk også at du skal kunne stoppe bilen på en tredjedel av avstanden mellom barnet og bilen når bilen er i fart.

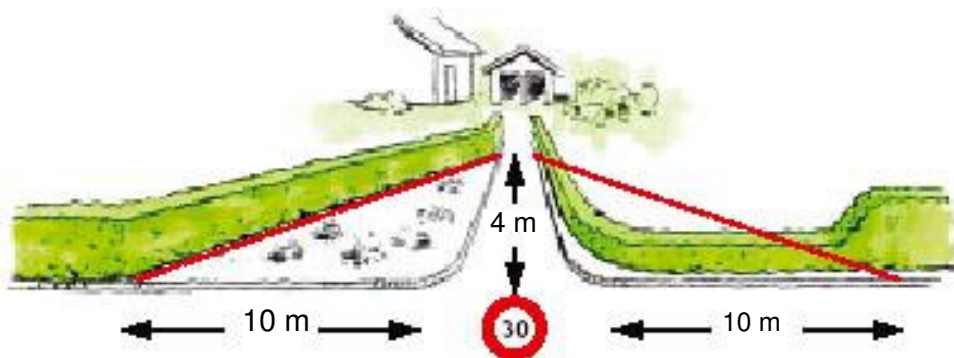
### Det er viktig at

- hekker i frisisiktsoner klippes ned til 50 cm
- trafikantene har fri sikt fra/i alle retninger
- trafikantene ikke blir hindret av greiner som henger ned over fortau eller vei
- fotgjengere, rullestolbrukere, syklistene o.l. ikke tvinges ut i veibanen pga vegetasjon
- vedlikeholdsmaskiner ikke blir hindret av greiner
- veiskilt og veimerking er godt synlig
- greiner ikke når opp til ledninger
- greiner ikke skjuler gatebelysning

En frisisiktsone (sikttrikant) dannes av avstanden langs de møtende veiene i 3 retninger, og avstandene er avhengig av skiltet hastighet for den aktuelle veien. Her følger en del eksempler på avstandsbestemmelsene:

### A. Når avkjørsel munner ut i boligvei i tettbebyggelse

Det må være fri sikt 4 meter inn på avkjørsel. I boligvei med fartsgrense 30 km/t må det være 10 meter fri sikt.

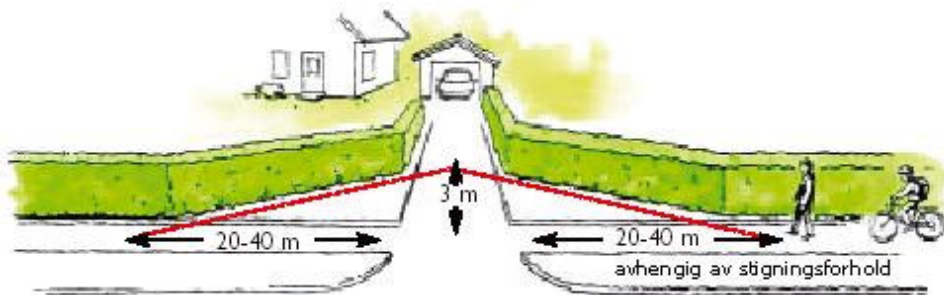


Dersom fartsgrensen er:

40 km/t øker lengden til 20 meter  
50 km/t øker lengden til 30 meter

## B. Når avkjørsel krysser gang - sykkelvei

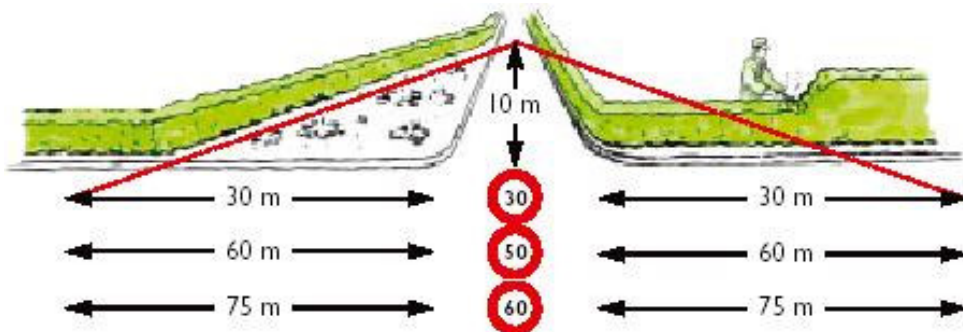
Det må være fri sikt 3 meter inn på avkjørsel. Langs gang- og sykkelvei må de være 20-40 meter sikt i begge retninger, avhengig av stigningsforhold.



**Å vite hva slags vei du bor i er ikke alltid lett, men som hovedregel gjelder følgende definisjoner**

- Avkjørsel - Kjørbar tilknytning til veinettet fra en eiendom eller et begrenset antall eiendommer.
- Boligvei - Vei som gir adkomst til boliger.
- Samlevei - Forbindelsesvei mellom adkomstvei og hovedvei i et differensiert veisystem.
- Hovedvei - Overordnet vei i et trafikkdifferensiert veisystem.

**C. Når boligvei munner ut i samlevei gjelder kravene for hjørnetomt**



Høyde på hekk og gjerde må ikke overstige 50 cm over gateplan. Hekk og gjerde kan også flyttes utenfor frisisiktsone, merket med rød stiptet strek. Det må være fri sikt 10 meter i boligvei. I samlevei må det være fri sikt 30, 60 eller 75 m, avhengig av fartsgrense.

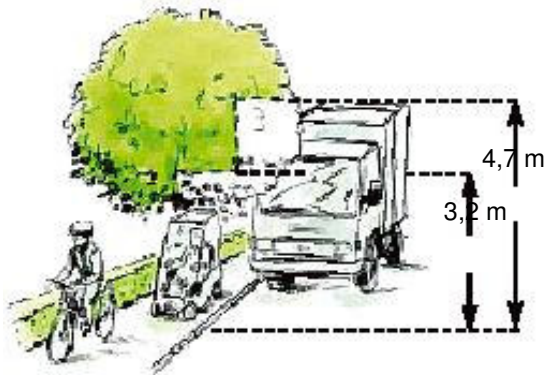
# Fri høyde når du har trær ut mot fortau eller kjørefelt

## Utenfor frisiktsoner gjelder følgende:

Det må være fri høyde fra 2,5 til 4,7 meter over veidekket slik figuren viser. Er det sykkelbane er kravet 3,2 meter og over fortau 2,5 meter.

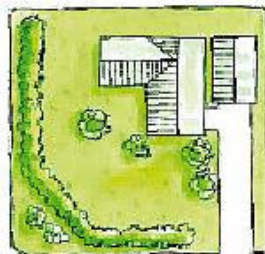
Hekker og annen vegetasjon må ikke plantes på veigrunn. Den må heller ikke vokse ut over fortau eller veibane.

**Klipp den før vi gjør det eller flytt den lenger inn på eiendommen.**



## Flytt hekken inn på eiendommen

og plant blomster og lave planter i frisikt-sonen. Så kan du heller plante busker og høyere vegetasjon lengre inne hvis du vil være i skjul.



## Regler for fri sikt

Hekk, busker og trær må ikke skjule veimerking, trafikksikt, gatenavnskilt, lysskilt eller belysning. Husk at alle skal kunne se et barn på trehjuls sykkel fra alle retninger, og kunne stoppe på en tredjedel av avstanden mellom kjøretøyet og barnet.

Krav til frisiktsoner er gitt i Vegloven og er også merket i reguleringsplaner. De varierer med veitype, trafikkmengde og fartsgrense.

Kommunen kan pålegge grunneier å klippe, beskjære eller flytte vegetasjon som skaper hindringer slik som omtalt i de viste skissene. Dersom pålegget ikke etterkommes kan kommunen selv sørge for nødvendig fjerning for grunneiers regning.

Normalt vil den enkelte grunneier først få en henstilling om å gjøre tiltak selv. Det blir som regel også penere enn om vi gjør fjerning og rydding det med våre maskiner.

